

RIM-P 2008 2009

Premiers enseignements



10ème journée de l'information médicale en psychiatrie
MIRECOURT – 16 septembre 2006

Dr Buronfosse Anne



TROIS PARTIES

- **Volumes d'activité**
 - Types de prise en charge
 - Adultes – Enfants/Adolescents
 - Etbts DAF - OQN

- **Recours aux soins des patients : suivi longitudinal 2008-2009**

- **Analyse médicalisée**

TAUX D'EXHAUSTIVITE en masse financière
2009 : 95,9% (DAF) – 96,2% (OQN)



METHODE

Champ du recueil RIM-P

■ Etbts DAF

- Hospitalisation temps complet
- Hospitalisation temps partiel
- **Ambulatoire et activité externe**

Secteur
psychiatrique

■ Etbts OQN

- Hospitalisation temps complet
- Hospitalisation temps partiel



METHODE

File active ... le chaînage

- N° de chaînage anonymisé
- **IPP + FINESS**

Chaînage inter-etbts = 0
Chaînage inter-champs (MCO, ...) = 0



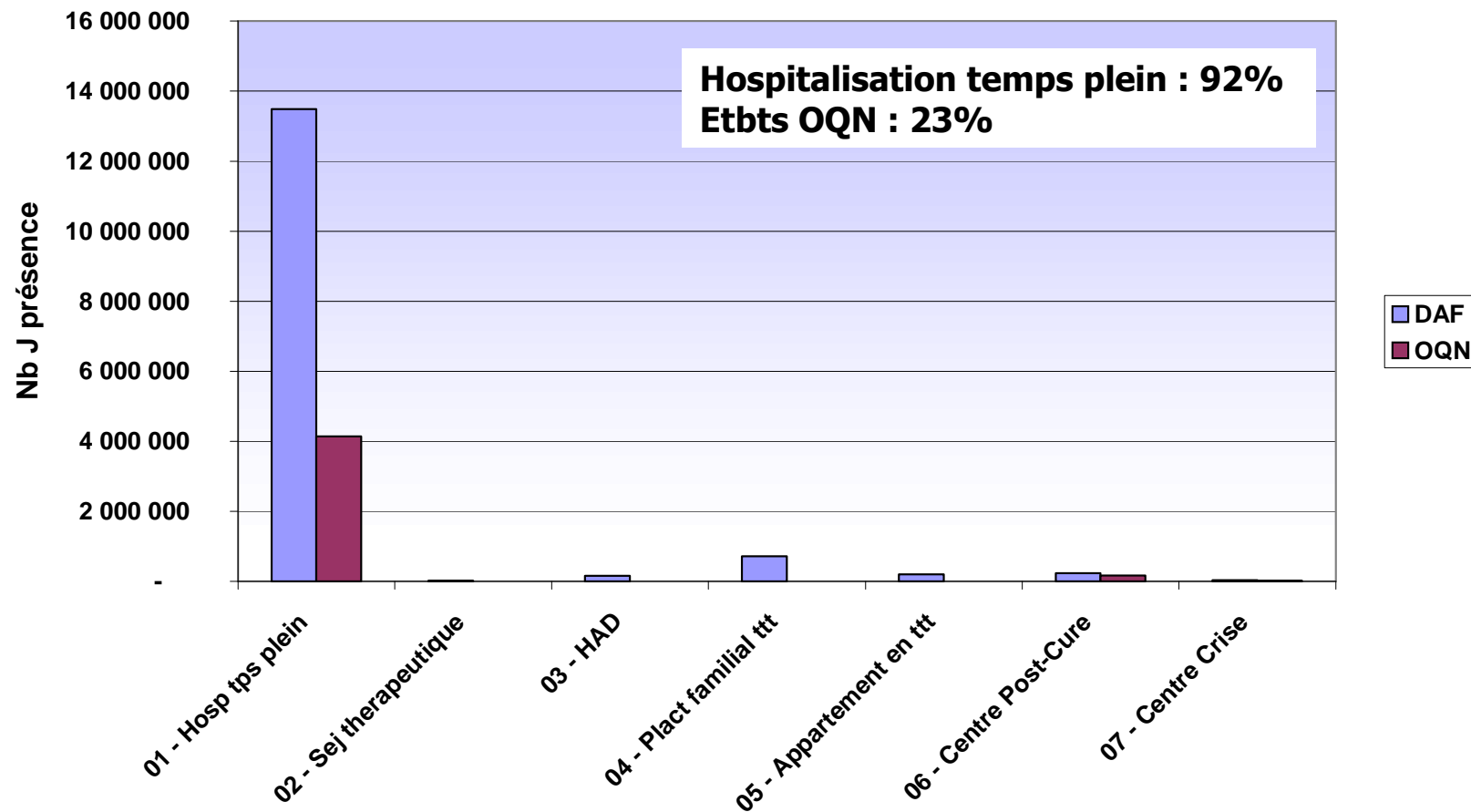
I – VOLUMES D'ACTIVITE



RIM-P 2009 – Patients \geq 18 ans

Hospitalisation temps complet : 19 189 920 journées

Répartition des Journées de Présence par type de prise en charge et par type d'ébts DAF/OQN

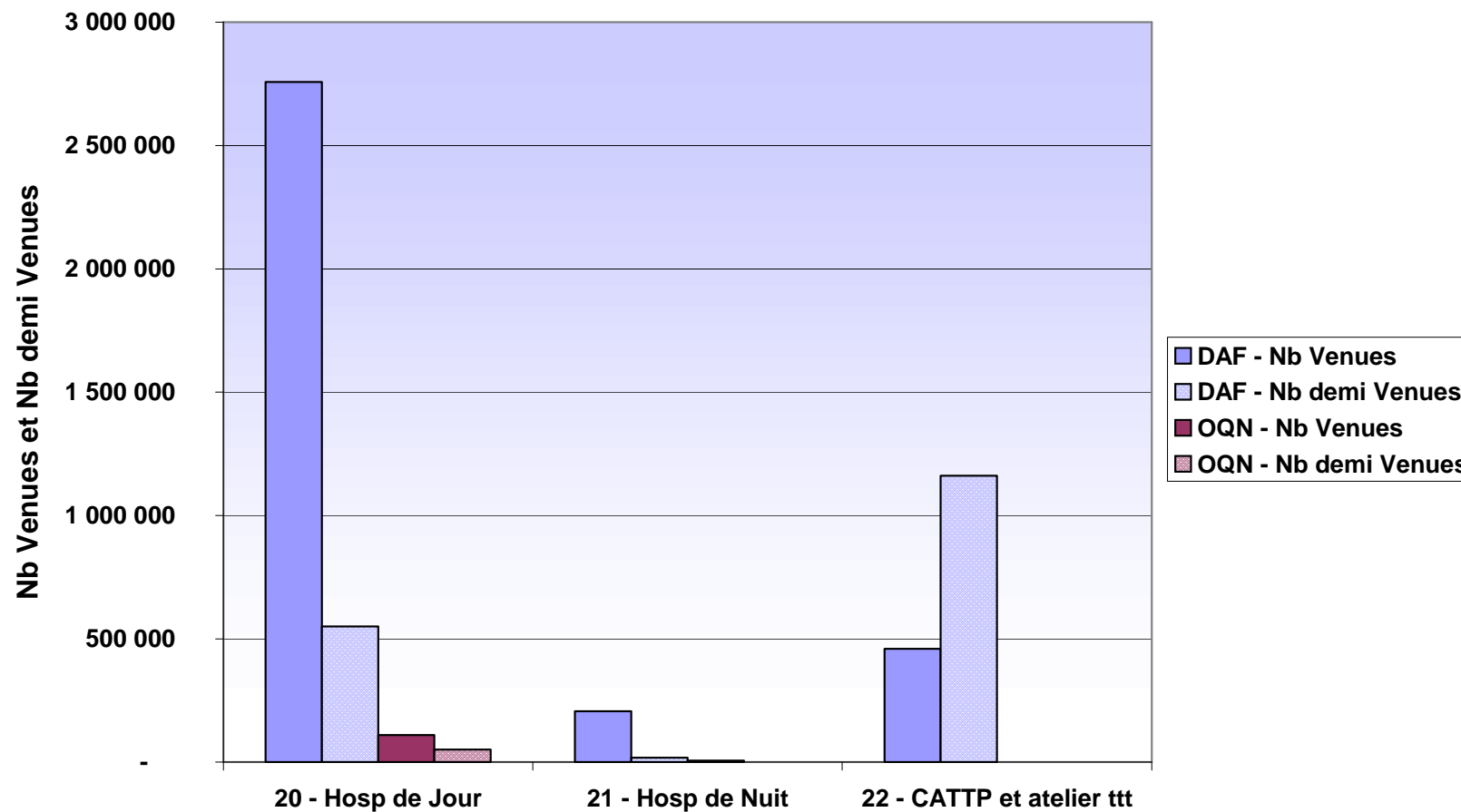




RIM-P 2009 – Patients \geq 18 ans

Hospitalisation temps partiel : 3 539 658 venues – 1 780 256 demi-venues

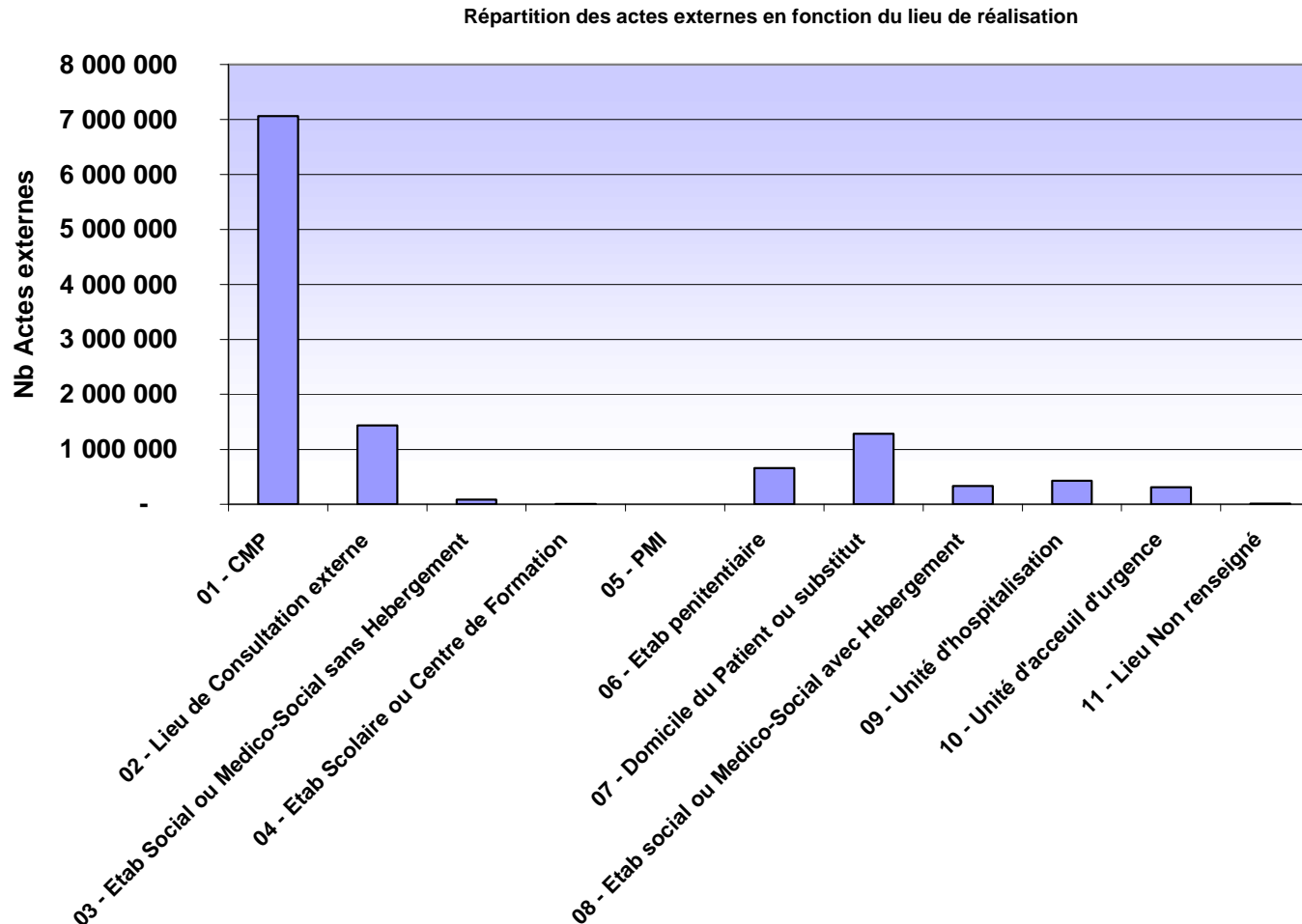
Répartition des journées de présence par type de prise en charge et par type d'ébts DAF/OQN





RIM-P 2009 – Patients \geq 18 ans

Ambulatoire et activité externe – Etbts DAF : 11 627 508 actes





RIM-P 2009 – Patients \geq 18 ans

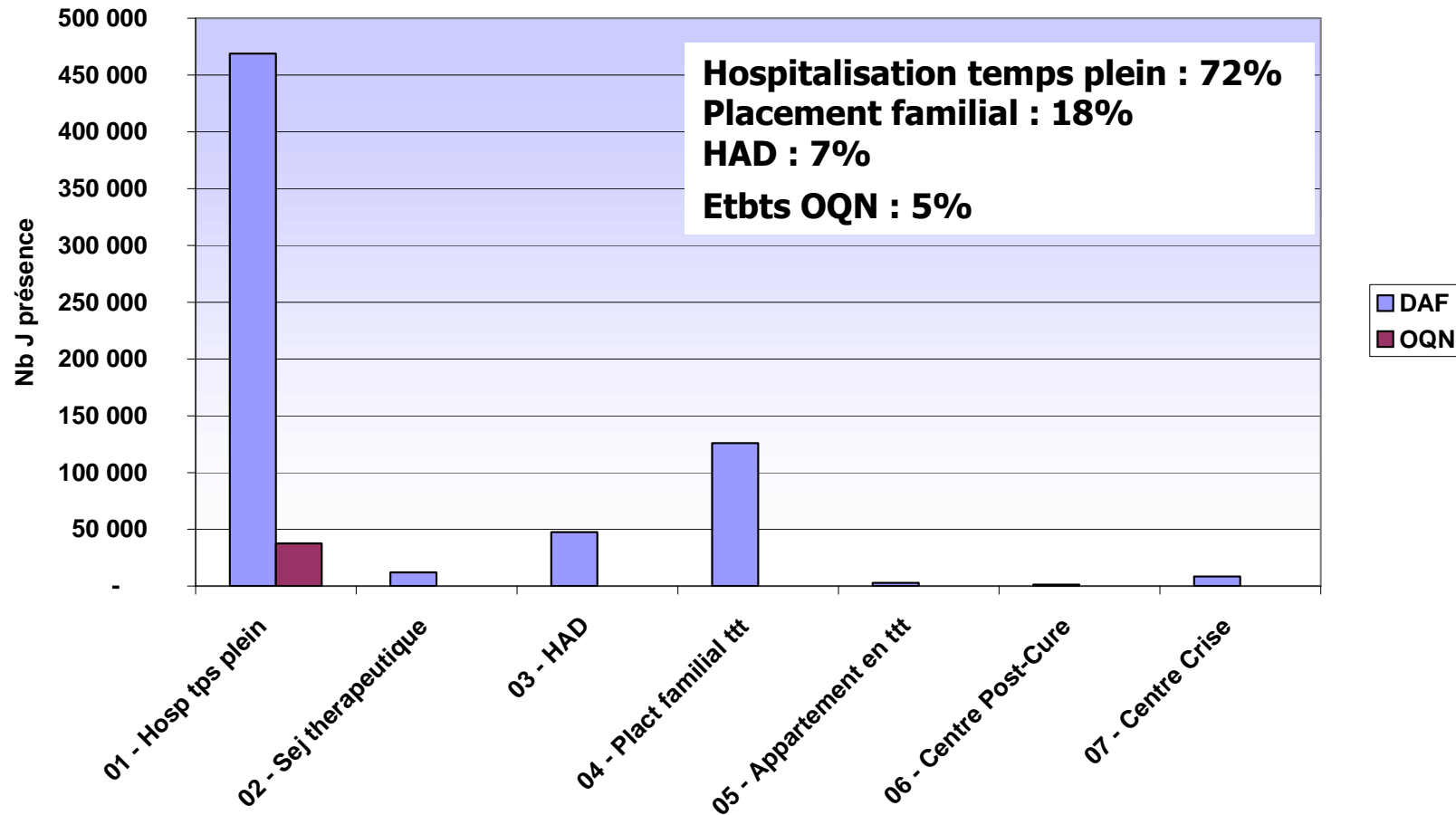
Synthèse

Hosp complète	■ 19 189 920 J	1
Hosp partielle	■ 3 539 658 venues ■ 1 780 256 demi-venues	0,18 0,09
Ambu et actes externes	■ 11 627 508 actes	0,60

RIM-P 2009 – Patients < 18 ans

Hospitalisation temps complet : 705 058 journées

Répartition des Journées de Présence par type de prise en charge et par type d'établissement DAF/OQN

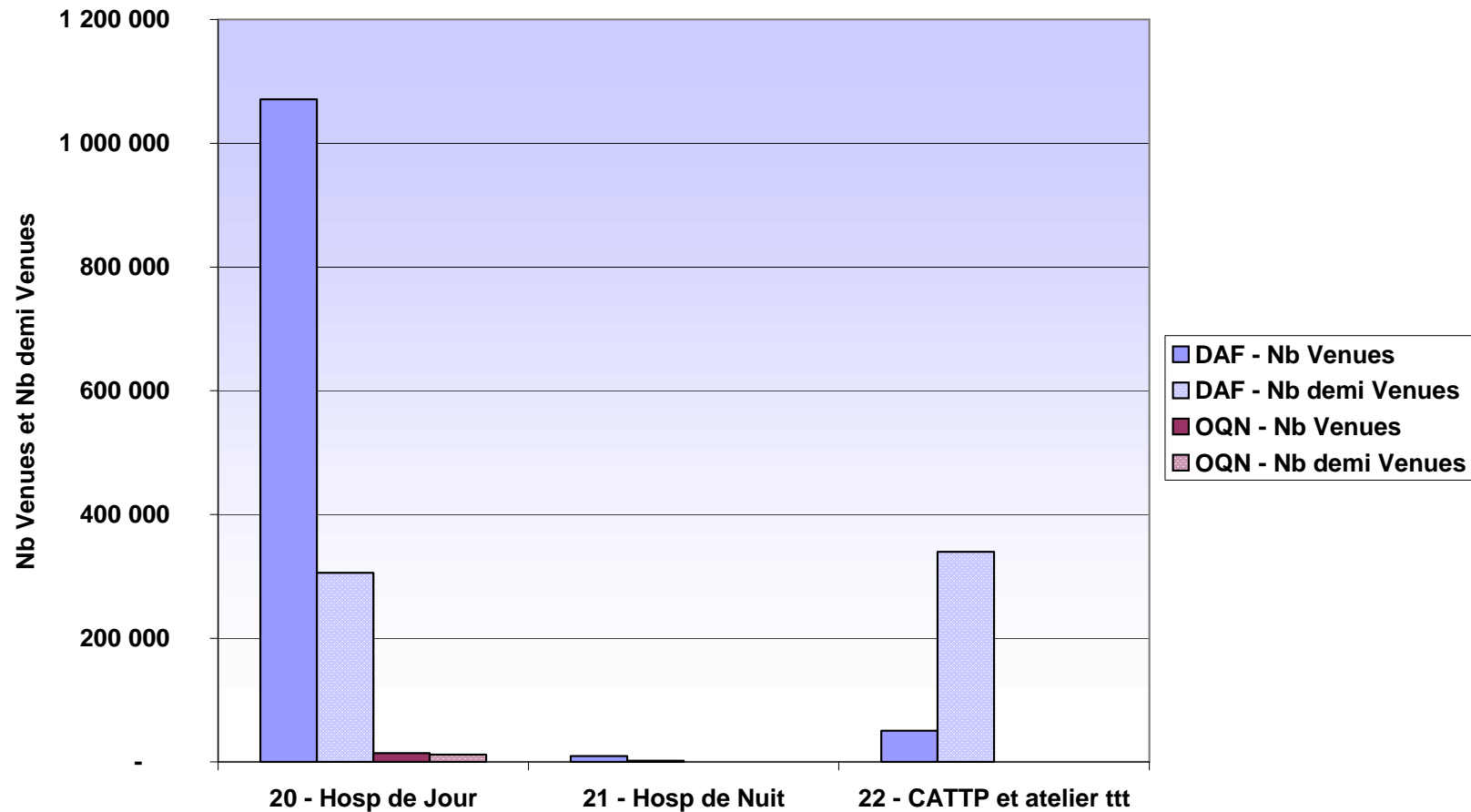




RIM-P 2009 – Patients < 18 ans

Hospitalisation temps partiel : 1 145 825 venues – 659 229 demi-venues

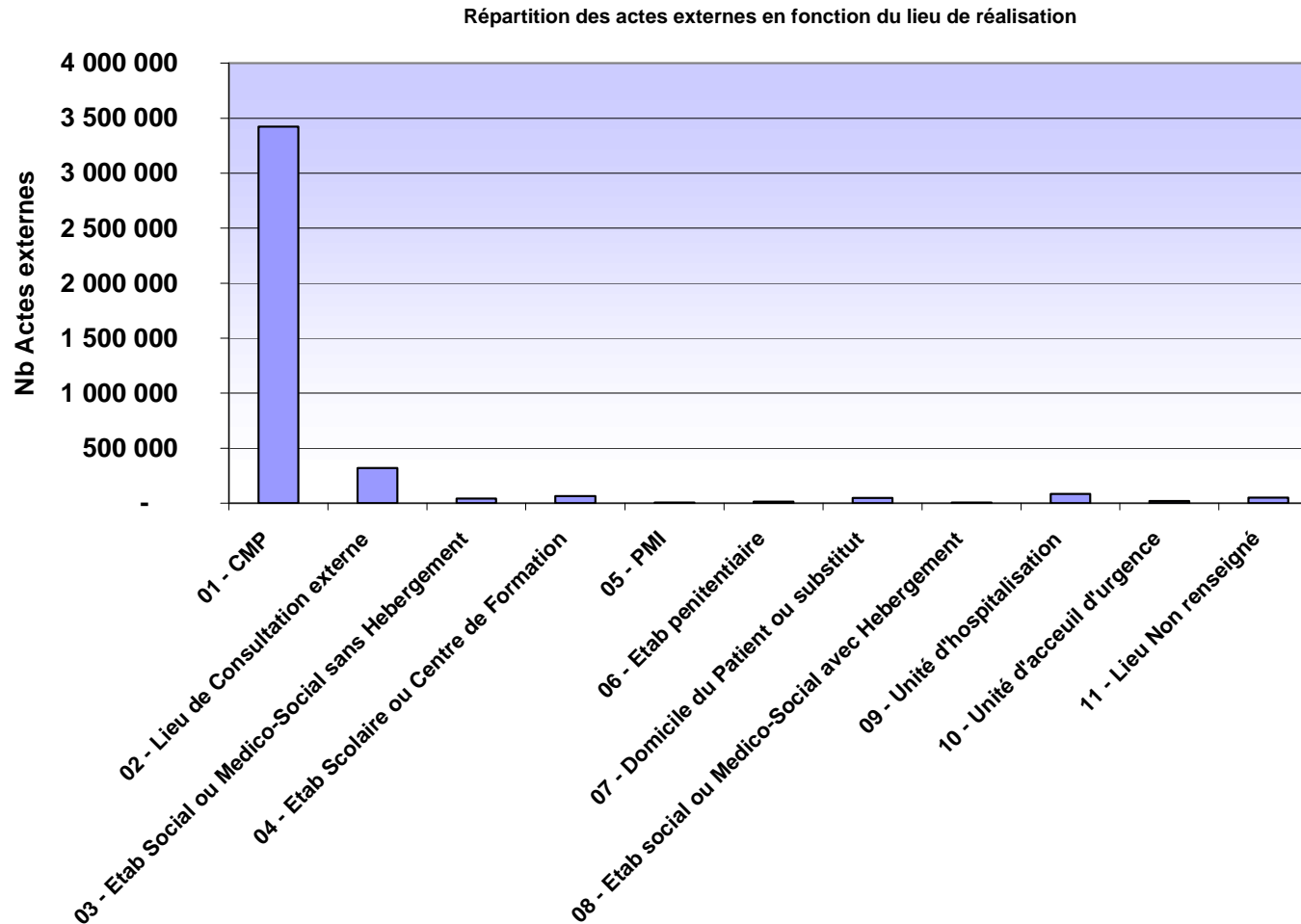
Répartition des journées de présence par type de prise en charge et par type d'ébts DAF/OQN





RIM-P 2009 – Patients < 18 ans

Ambulatoire et activité externe – Etbts DAF : 4 079 344 actes





RIM-P 2009 – Patients < 18 ans

Synthèse

Hosp complète	■ 705 058 J	1
Hosp partielle	■ 1 145 825 venues ■ 659 229 demi-venues	1,62 0,93
Ambu et actes externes	■ 4 079 344 actes	5,78



II – Recours aux soins des patients Suivi longitudinal 2008-2009



RIM-P 2008 2009


2 728 211 patients (IPP-FINESS)

	Etbts DAF	Etbts OQN	
Patients \geq 18 ans	1 946 228	156 799	77%
Patients $<$ 18 ans	623 254	1 930	23%
			100%



RIM-P 2008 2009 Patients \geq 18 ans

Etbts DAF
1 946 228 patients



- **Recours ambulatoire exclusif : 74%**
- Hospitalisation + ambulatoire : 18%
- Hosp à temps complet exclusive : 6%
- Autre : 2%

Etbts OQN
156 799 patients



- Hosp à temps complet exclusive : 95%

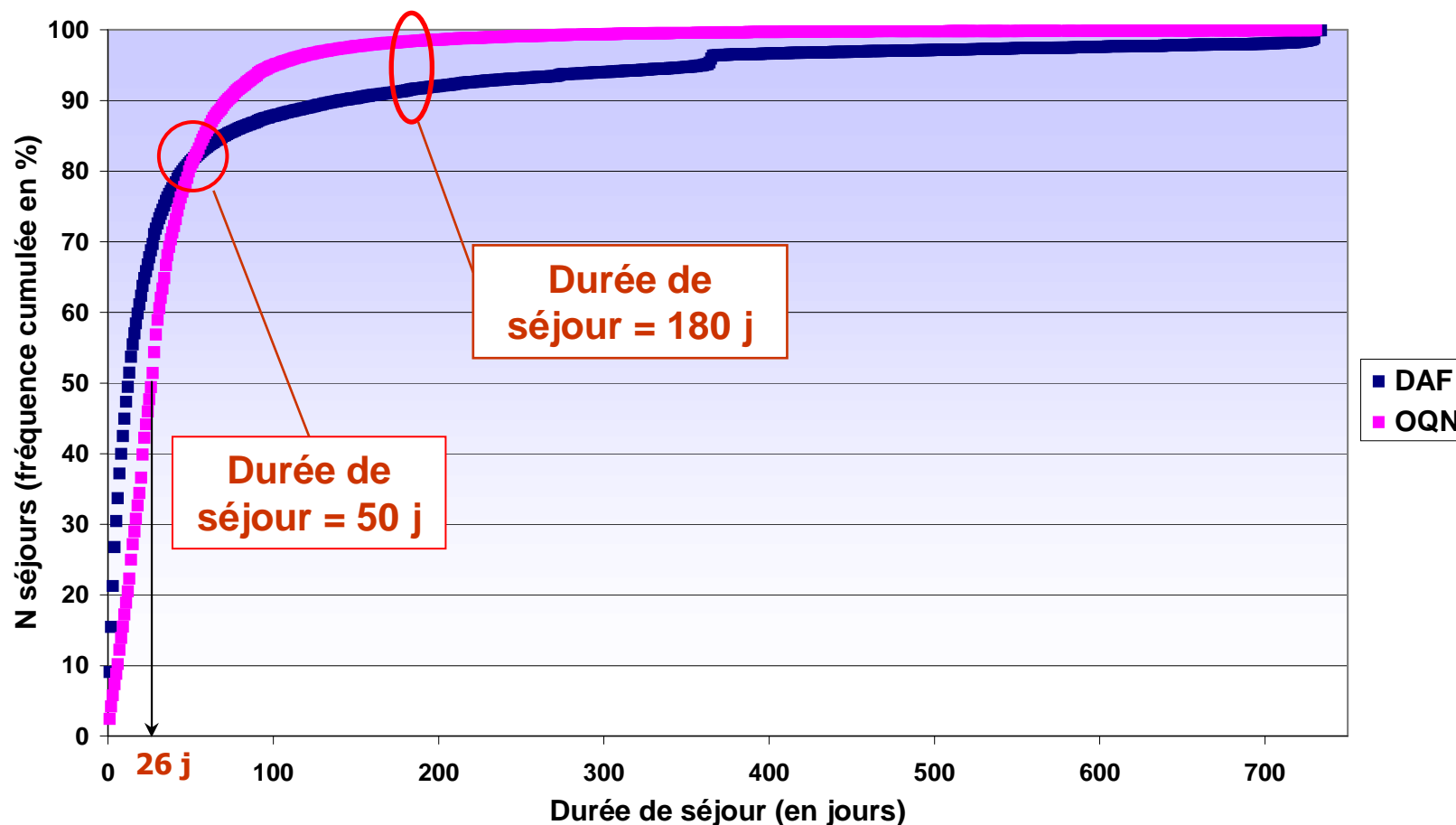
Ambulatoire exclusif – Etbts DAF (n=1 445 603)

- **1 seul lieu de prise en charge : 84 %**
 - CMP
 - Unité accueil des urgences
 - Unité d'hospitalisation
 - Unité de consultation ext
- **Fréquence des recours**
 - **1-2 recours : 43%**
 - 3-12 recours : 38%
 - > 12 recours : 19%

RIM-P 2008 2009 Patients > 18 ans

Hosp temps complet exclusive – Etbts DAF + OQN (n= 269 690)


Répartition des séjours en fonction de leur durée





RIM-P 2008 2009 Patients < 18 ans

Etbts DAF
623 254 patients



- **Recours ambulatoire exclusif : 88%**
- Hospitalisation + ambulatoire : 9%
- **Hosp à temps complet exclusive : 1%**
- Autre : 2%

Etbts OQN
1 930 patients

Ambulatoire exclusif – Etbts DAF (n= 623 254)

- **1 seul lieu de prise en charge : 88 %**
 - CMP
 - Unité de consultation ext
- **Fréquence des recours**
 - 1-2 recours : 35%
 - 3-12 recours : 41%
 - > 12 recours : 24%



III – Analyse médicalisée



RIM-P 2008 2009 – Patients \geq 18 ans

Etbts DAF + OQN (n= 2 103 027)

Diagnostic	Nb patients	% patients
Code CIM10 erroné ou manquant	422 456	20%



RIM-P 2008 2009 – Patients < 18 ans

Etbts DAF + OQN (n= 623 254)

Diagnostic	Nb patients	% patients
Code CIM10 erroné ou manquant	157 128	25%
Autres troubles du comportement de l'enfance	122 062	20%
Troubles du développement psychologique	93 725	15%
Modifications durables de la personnalité	38 622	6%
Difficultés sociales et économiques	31 815	5%
Troubles anxieux	30 260	5%
Investigations, observations, contrôles, dépistages	19 621	3%
Autres troubles non spécifiques du comportement	18 718	3%
Autre	113 233	18%
Total	625 184	100%



RIM-P 2008 2009

Au-delà des diagnostics ...

- **Qualité des données**
 - Diagnostics principaux et associés
 - AVQ
 - ...

- **Quels indicateurs ?**



En conclusion



Discussion (1)

- **Taux d'exhaustivité > 95%**

- **Analyse des modes de recours ++**
 - Volume
 - Suivi longitudinal (chaînage +/-)
 - Cohérence avec résultats RAS 2002 (adulte ++ pédiatrie +/-)

- **Analyse médicalisée +/-**



Discussion (2)

Analyse des modes de recours

- Adultes <> enfants et adolescents
- Recours ponctuels
- Prises en charge mobilisant un seul mode de recours
- Hospitalisation au long cours