

« Trajectoire » en 10 minutes !

Alain Deblasi

« TRAJECTOIRE » c'est :



- Un annuaire « intelligent » des SSR orienté résolution des « problèmes » du champ des SSR
- Un logiciel d'aide à l'orientation des patients en SSR pour les MCO
- Un « fax » légal (*Internet sécurisé*) avec mémoire

A quoi ça sert ?



- A presque rien si ceux pour lesquels il est conçu ne l'utilisent pas ...
- A bien plus par exemple :
 - *A coordonner les relations entre soins de courte durée et SSR*
 - *A aider à réaliser les ajustements organisationnels et structurels en SSR*
 - *... si et seulement si « Trajectoire » est utilisé par TOUS dès lors qu'il est voulu par l'ARH et les acteurs des soins*

Coordonner le champ des SSR avec TRAJECTOIRE ??



- Optimiser flux et qualité de p.e.c. des patients entre SCD et SSR
 - Près de 35 000 patients vont en SSR / an en Alsace
 - 67 implantations, 2 699 lits et 242 places en 2007
- Résoudre les problèmes de prise en charge des patients « refusés »
 - *Neuro. lourde, dépendance ++, « chroniques », « sociaux ++ »...*
..... vers des « ajustements »

Installer TRAJECTOIRE... Ou, par qui, comment ?



- C'est « installé » dans Internet sécurisé
 - *<https://trajectoire.sante-ra.fr>*
 - Accès grand public et par login + mot de passe
 - Début : tout de suite
 - Animation : VOTRE coordination en SSR
 - Formation : un peu
 - présentation aux instances
 - constitution des annuaires SSR
 - formation dans les services MCO - puis 1 heure de « mise en mains »

Annuaire ! Et « logiciel » d'aide à la demande d'admission en SSR !



– EN SSR

- Écrire et mettre à jour l'annuaire des SSR (décrire son offre de soins) - *Une fois fait, les SSR sont autonomes...*
- Recevoir les demandes d'admission en SSR ; y répondre et gérer le « flux » ... *l'essayer c'est l'adopter ...*

– EN SOINS AIGUS

- Rédiger **la** (les) demande d'admission en SSR dans Trajectoire
- Répondre aux offres des SSR et gérer le « flux »
- Finaliser le dossier de « transfert » en SSR
Le gain qualitatif est certain

Trajectoire en MCO

10 000 lits et places en SSR décrits dans TRAJECTOIRE par exemple : Une page de l'annuaire



TRAJECTOIRE

ARHRA



Se connecter Contact Documentation Aide

Accueil

Annuaire > [Rechercher](#) > ALBIGNY (MONT D'OR)

Annuaire des
structures de santé

Présentation

Rechercher

Soins de suite et
réadaptation

Les coordinations de
SSR

Aide à l'orientation

Page générée
en 0 s

[Charte](#)

[Mentions légales](#)

©Trajectoire
Production v2.5.3

'ALBIGNY (MONT D'OR)' C.H. GÉRIATRIQUE DU MONT D'OR

**Guichet unique d'admission
(69) CH Albigny-sur-Saône**

Contact : [Jenny Charpy](#)

Tel : 04 72 08 15 72

E-mail : j.charpy@ch-montdor.fr

Coordonnées

Adresse 6 Chemin Notre Dame 69250
ALBIGNY SUR SAONE

Tel 04 72 08 15 15

Fax 04 72 08 14 92

E-mail sdq@ch-montdor.fr

Infos générales

Unités de soins

Ressources

Consultations

Caractéristiques

Itinéraire d'accès

- Bus n° 43

Plan d'accès

[Ouvrir](#)

Site web

Directeur(trice)

[J.M. CHEVALIER](#)

Tel : 04 72 08 14 11

Fax : 04 72 08 14 74

jm.chevalier@ch-montdor.fr

Descriptif

Etablissement public de santé départemental, le Centre Hospitalier Gériatrique du Mont d'Or est orienté vers les soins de suite et de réadaptation et l'hébergement pour personnes âgées dépendantes. Situé à 20 min du centre de Lyon, il accueille en hospitalisation complète près de 200 malades de moyen séjour gériatrique (malade âgés de plus de 65 ans) en provenance des établissements de soins de l'agglomération lyonnaise, du domicile, et de son service de médecine court séjour gériatrique. Les soins de suite médicaux sont

Un des services du Ch. Gériatrique d'Albigny



'ALBIGNY (MONT D'OR)'
C.H. GÉRIATRIQUE DU MONT D'OR

SSMed gériatrie - Dr GRANGE - Pavillon CAPUCINE

**Guichet unique d'admission
(69) CH Albigny-sur-Saône**

Contact [Jenny Charpy](#)

Tel 04 72 08 15 72

Email j.charpy@ch-montdor.fr

Infos générales

Pathologies prises en charge

Ressources et personnel médical

[Voir tout le thésaurus](#)

Amputations

Cancérologie

Cardiologie et pathologies vasculaires

Déficiences sensorielles sévères

Dermatologie et traitement des plaies

Fragilité (liée à l'âge ou aux conditions sociales)

01 malnutrition, déficits sensoriels, dépression, isolement, tr. de l'équilibre, âge > 90ans: isolés ou associés, non compliqués

Responsables d'une altération de l'état général à l'occasion d'une pathologie intercurrente

- Pour équilibration médicale, soins techniques adaptés, organisation du mode de vie et des mesures préventives

Susceptibles d'aggraver l'évolution d'une pathologie aiguë en elle-même réversible

- Pour évaluation, orientations thérapeutiques et préventives, réadaptation, éducation de la famille et de l'entourage, mise en place d'un suivi adapté

02 Chutes et troubles de la marche (sauf régression psychomotrice sévère)

D'origine indéterminée ou plurifactorielle

L'aide à l'orientation des patients en SSREn Théorie

Thésaurus des situations requérant des SSR

« **Pathologie** »

**Famille, sous-
famille, détails**

« **Objectif de
rééducation** »

« **Le patient** »

*Quelques phrases
standardisées*

**Compétences
médicales
paramédicales**

**COND. PATIENT et
ENVIRONNEMENT**

**Compétences
en réinsertion**

**Techniques médicales
explorations fonctionnelles**

« **Orientation** »

**Recherche dans
l'annuaire**

**SSR (HC-HDJ)
HAD
Dom.aidé
Dom. libéral**

En Vrais : Initialiser une demande d'orientation



Structures de santé

Présentation

Rechercher

Soins de suite et réadaptation

Les coordinations de SSR

Aide à l'orientation

Tableau(x) de bord

TDB Prescripteur

TDB Resp. Adm.

Administration

Annuaire

Thésaurus

Observatoire

Webmastering

Habilitations

Page générée en 0 s

[Charte](#)

[Mentions légales](#)

©Trajectoire Formation v2.5.0

Liste de mes favoris

- Neuro**
- Cardio**

Pathologie requérant des soins de suite

- Adultes et personnes âgées Enfants

Neurologie et neurochirurgie (sauf cancers)

01 Accident vasculaire cérébral récent OU locked-in syndrom

- 1 Suites de chirurgie pour anévrisme ou hématome spontané
- 2 AVC récent massif en attente d'évolution
- 3 AVC d'évolution favorable, avec déficit moteur partiel
- 4 AVC récent avec déficit moteur complet et/ou troubles du langage, sans autres troubles associés

[Enregistrer la pathologie sélectionnée dans mes favoris](#)

Objectifs de prise en charge en SSR

- Pour surveillance et rééducation simples d'une évolution favorable
- Pour gestion de complications (sauf coma), attente d'évolution
- Pour prise en charge médicale, rééducation complexe, adaptations techniques (appareillage ou aides techniques), prise en charge de la douleur



Suivant >>

Accueil

Annuaire des structures de santé

Présentation

Rechercher

Soins de suite et réadaptation

Les coordinations de SSR

Aide à l'orientation

Page générée en 0,016 s

[Charte](#)

[Mentions légales](#)

©Trajectoire Production v2.5.3

La pathologie > **Le patient** > Les ressources > Résultats

Conditions liées au patient et à son environnement :

- La surveillance médicale, les soins infirmiers et la rééducation (si besoin) sont denses, mais peuvent être réalisés en **Hospitalisation à domicile**.
- La surveillance médicale, la rééducation et les soins infirmiers peuvent être réalisés en **structure ambulatoire de MPR** en lien avec le médecin traitant et les services médico-sociaux si nécessaire
- L'évaluation, la surveillance médicale, la rééducation et les soins infirmiers peuvent être réalisés en **structure ambulatoire de Gériatrie (hôpital de jour)**, en lien avec le médecin traitant, et les services médico-sociaux.
- L'**environnement** humain ou architectural est **insuffisant** pour permettre actuellement une prise en charge à domicile, il n'y a pas de difficulté prévisible professionnelle ou de nécessité d'appareillage.
- Le patient présente un **handicap** dont les conséquences doivent être prises en charge dans un but de **réinsertion professionnelle et/ou sociale**. La prise en charge ne peut pas être réalisée en ambulatoire.
- Le patient est une **personne âgée, poly pathologique**, associant des maladies chroniques et aiguës avec possible intrication des problèmes somatiques, psychiques et sociaux demandant à être réglés simultanément.


Informations concernant le patient :

Adresse

Code postal ou Ville



Pays

Options pour la recherche géographique : 

<< Précédent

Suivant >>

1. La pathologie

- Adultes et personnes âgées
- Chutes et troubles de la marche (sauf régression psychomotrice sévère)
- Liés à une pathologie initiale connue et suivie (neurologique par exemple)
- Pour évaluation, réadaptation, réorganisation du mode de vie

[Modifier](#)

Accueil

Annuaire des structures de santé

Présentation

Rechercher

Soins de suite et réadaptation

Les coordinations de SSR

Aide à l'orientation

Page générée en 0,187 s




[Charte](#)

[Mentions légales](#)

©Trajectoire Production v2.5.3

La pathologie > Le patient > **Les ressources** > Résultats

Ressources et soins techniques

- | | |
|---|--|
| <input type="checkbox"/> Aérosuivitérapie  | <input type="checkbox"/> Chimiothérapie (organisation de séances) |
| <input type="checkbox"/> Chimiothérapie (réalisation sur place) | <input type="checkbox"/> Cicatrisation dirigée |
| <input type="checkbox"/> Dialyse (Organisation de séances) | <input type="checkbox"/> Dialyse péritonéale |
| <input type="checkbox"/> Fixateur externe | <input type="checkbox"/> Locaux sécurisés antifugues |
| <input type="checkbox"/> Maintien en traction | <input type="checkbox"/> Prise en charge de la spasticité  |
| <input type="checkbox"/> Radiothérapie (organisation de séances) | <input type="checkbox"/> Soins de stomies d'élimination |
| <input checked="" type="checkbox"/> Suivi psychiatrique | <input type="checkbox"/> Techniques d'antalgie invasives ou spécifiques  |
| <input type="checkbox"/> Transfusions réalisées sur place | |

Plateaux techniques de rééducation

Structures et professionnels de la réinsertion

Explorations fonctionnelles

Professionnels de rééducation et réadaptation

1. La pathologie

- Adultes et personnes âgées
- Chutes et troubles de la marche (sauf régression psychomotrice sévère)
- Liés à une pathologie initiale connue et suivie (neurologique par exemple)
- Pour évaluation, réadaptation, réorganisation du mode de vie

[Modifier](#)

2. Le patient

- Le patient est une **personne âgée, poly pathologique**, associant des maladies chroniques et aiguës avec possible intrication des problèmes somatiques, psychiques et sociaux demandant à être réglés simultanément.

- 69450 - ST CYR AU MONT D'OR

[Modifier](#)

<< Précédent

Voir les résultats >>

Étape 1 : Initialiser une demande d'orientation

Action 4 (facultative) : Voir les résultats



Se connecter

Contact

Documentation

Aide

Accueil

Annuaire des structures de santé

Présentation

Rechercher

Soins de suite et réadaptation

Les coordinations de SSR

Aide à l'orientation

Page générée en 0,109 s

[Charte](#)

[Mentions légales](#)

©Trajectoire Production v2.5.3

La pathologie > Le patient > Les ressources > **Résultats**

1		CENTRE GERONTOLOGIQUE DE LA CHAUX (CRF) SSMed gériatrie - Dr DEPASSIO - La Pinède		<input type="checkbox"/>	
2	FAX	CENTRE DE GERIATRIE DE CUIRE SSMed gériatrie - Dr ANDRE-FOUËT		<input type="checkbox"/>	
3		C.H. GÉRIATRIQUE DU MONT D'OR SSMed gériatrie - Dr AIFA - Pavillon AMANDIERS		<input type="checkbox"/>	
4		C.H. GÉRIATRIQUE DU MONT D'OR SSMed gériatrie - Dr GRANGE - Pavillon CAPUCINE		<input type="checkbox"/>	
5		C.H. GÉRIATRIQUE DU MONT D'OR SSMed gériatrie - Dr HAMY-GIRAUD - Pavillon BRUYERE		<input type="checkbox"/>	
6	FAX	HOPITAL DE FOURVIERE SSMed gériatrie - Dr GONZALEZ		<input type="checkbox"/>	
7	FAX	HOPITAL DES CHARPENNES SSMed G - Dr GUILHERMET - 3B (SSR alimentés par les SCD des charpennes)		<input type="checkbox"/>	
8	FAX	HOPITAL DES CHARPENNES SSMed G - Dr MAKAROFF - 3 C (SSR alimentés par les SCD des charpennes)		<input type="checkbox"/>	
9		HOPITAL DES CHARPENNES SSR Orthopédie - Dr GUILHERMET - Unité 4 A		<input type="checkbox"/>	
10		HOPITAL INTERCOMMUNAL NEUVILLE-FONTAINES SSMed gériatrie		<input type="checkbox"/>	
11		HOPITAL DE LA CROIX ROUGE (CHARMETTES) SSR Gériatrique - Charmettes		<input type="checkbox"/>	
12	FAX	HOPITAL GERIATRIQUE PIERRE GARRAUD SSMed gériatrie - Dr ROULLEAU DUMONT		<input type="checkbox"/>	
13		CLINIQUE EMILIE DE VIALAR SSR - geriatrie - orthopédie - Dr M. PHILIPPE-OYSELET		<input type="checkbox"/>	
14		CENTRE HOSPITALIER SAINTE FOY LES LYON SSMed gériatrie - Dr ROMAN TURQUAND D'AUZAY		<input type="checkbox"/>	
15	FAX	HOPITAL GERIATRIQUE ANTOINE CHARIAL SSMed gériatrie - Dr ALBRAND		<input type="checkbox"/>	

1. La pathologie

- Adultes et personnes âgées
- Chutes et troubles de la marche (sauf régression psychomotrice sévère)
- Liés à une pathologie initiale connue et suivie (neurologique par exemple)
- Pour évaluation, réadaptation, réorganisation du mode de vie

[Modifier](#)

2. Le patient

- Le patient est une **personne âgée, poly pathologique**, associant des maladies chroniques et aiguës avec possible intrication des problèmes somatiques, psychiques et sociaux demandant à être réglés simultanément.
- 69450 - ST CYR AU MONT D'OR

[Modifier](#)

3. Les ressources

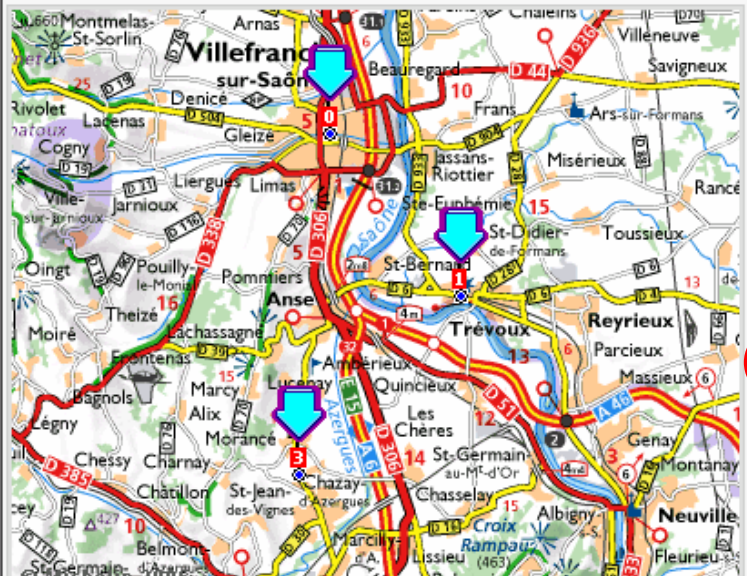
- Suivi psychiatrique
- Isolement des patients

Étape 1 : Initialiser une demande d'orientation

Action 4 (facultative) : Voir les résultats

1	FAX	CENTRE HOSPITALIER MONTPENSIER TREVOUX		<input checked="" type="checkbox"/>	
2	TRVJ	CENTRE DE SOINS DE SUITE ET DE RÉADAPTATION BEAULIEU		<input checked="" type="checkbox"/>	
3	TRVJ	CENTRE DE SOINS DE SUITE ET DE RÉADAPTATION BEAULIEU		<input checked="" type="checkbox"/>	
4	FAX	C.H. GÉRIATRIQUE DU MONT D'OR		<input type="checkbox"/>	

Résultats de l'orientation



Votre sélection :

- 0 [LE PATIENT](#)
- 1 [CENTRE HOSPITALIER MONTPENSIER TREVOUX](#)
- 2 [CENTRE DE SOINS DE SUITE ET DE RÉADAPTATION BEAULIEU](#)
- 3 [CENTRE DE SOINS DE SUITE ET DE RÉADAPTATION BEAULIEU](#)

Imprimer

2008

Clic sur l'une des cartes

Zoom

En dépliant les « lignes »



Se connecter

Contact

Documentation

Aide

Accueil

Annuaire des structures de santé

Présentation

Rechercher

Soins de suite et réadaptation

Les coordinations de SSR

Aide à l'orientation

Page générée en 0,109 s

[Charte](#)

[Mentions légales](#)

©Trajectoire Production v2.5.3

La pathologie ▶ Le patient ▶ Les ressources ▶ **Résultats**

1 **CENTRE GERONTOLOGIQUE DE LA CHAUX (CRF)**
SSMed gériatrie - Dr DEPASSIO - La Pinède

Lieu : SAINT CYR AU MONT D OR (69450)

Guichet unique d'admissions : DRUGUET Marie-Claude

Tel: 0472207409 Fax: 0472203582

Email: druquetmc@croix-rouge.fr

Ressources manquantes ou non renseignées :

- Suivi psychiatrique

[Voir la fiche complète de l'unité](#)

[Calculer la distance et le temps de trajet](#)

2 **FAX CENTRE DE GERIATRIE DE CUIRE**
SSMed gériatrie - Dr ANDRE-FOUËT

Lieu : CALUIRE ET CUIRE (69300)

Contact pour les admissions : MASSARDIER Marie-Paule

Tel: 0472071815 Fax: 0472071820

Email: marie-paule.massardier@chu-lyon.fr

[Voir la fiche complète de l'unité](#)

[Calculer la distance et le temps de trajet](#)

3 **C.H. GÉRIATRIQUE DU MONT D'OR**
SSMed gériatrie - Dr AIFA - Pavillon AMANDIERS

4 **C.H. GÉRIATRIQUE DU MONT D'OR**
SSMed gériatrie - Dr GRANGE - Pavillon CAPUCINE

5 **C.H. GÉRIATRIQUE DU MONT D'OR**
SSMed gériatrie - Dr HAMY-GIRAUD - Pavillon BRUYERE

6 **FAX HOPITAL DE FOURVIERE**
SSMed gériatrie - Dr GONZALEZ

1. La pathologie

- Adultes et personnes âgées
- Chutes et troubles de la marche (sauf régression psychomotrice sévère)
- Liés à une pathologie initiale connue et suivie (neurologique par exemple)
- Pour évaluation, réadaptation, réorganisation du mode de vie

[Modifier](#)

2. Le patient

- Le patient est une **personne âgée, poly pathologique**, associant des maladies chroniques et aiguës avec possible intrication des problèmes somatiques, psychiques et sociaux demandant à être réglés simultanément.
- 69450 - ST CYR AU MONT D OR

[Modifier](#)

3. Les ressources

- Suivi psychiatrique
- Isolement des patients

Récapitulatif de l'orientation

LA PATHOLOGIE	LE PATIENT	RESSOURCES
<ul style="list-style-type: none">Traumatismes crâniens et comas, quelqu'en soit l'origineStabilisés, avec séquelles lourdes (hors EVC et EPR)	<ul style="list-style-type: none">Aucun pronostic n'est possible actuellement. Seule une prise en charge symptomatique ou palliative est envisageable et n'est pas à domicile ou en HAD.57 ans270 Rue Parmentier-69400 [] sur-Saône-Rhône-France	<ul style="list-style-type: none">Alimentation entéraleRééducation conventionnelleTrachéotomie + aspirations > 3/j

Renseignements médicaux compléments de rapport à la pathologie d'adaptation

Le 24/05/2008, accident de [] peut être se []
GCSI à 8, anisocorie [] G.
IRM : Petite lésion [] récente in [] de multiples lésions
(pétéchies intr []ales et du tron []iculaire) correspondant au trauma
à haute vit []

Date d'hospitalisation : 24/05/2008 Chirurgicale : []

Antécédents médicaux

Hypercholestérolémie
Syndrome dépressif
Chirurgie de la cataracte

Faire une demande d'admission en SSR
Cliquer pour l'envoyer à 1 ou plusieurs services de SSR - FONCTIONNALITES ++

Suivre son tableau de bord



Se déconnecter Cor

Tableau de bord du prescripteur de soins de suite

HCL NEURO PIERRE WERTHEIMER

Neuro-chirurgie A - Pr Sindou - Unités 300 - 400

Demandes en cours Anticipées Patients sortis Archivées Annulées

Statut	Prénom	Création	Hospitalisation	Admission en SSR	Remplissage	Unités contactées	Obs.
		12/06/08			Med. ● Adm. ●		
	Germaine	02/05/08	24/04/08	05/05/08	Med. ● Adm. ●		
	isabelle	10/06/08	08/06/08	19/06/08	Med. ● Adm. ●		
	jeanine	09/06/08	04/06/08	13/06/08	Med. ● Adm. ●		
	nicole	02/06/08	22/05/08	09/06/08	Med. ● Adm. ●		
	quentin	11/06/08	03/06/08	16/06/08	Med. ● Adm. ●		
	denia	09/06/08	04/06/08	15/06/08	Med. ● Adm. ●		
	JEAN	28/05/08	24/05/08	05/06/08	Med. ● Adm. ●		
	annie	11/06/08	09/06/08	20/06/08	Med. ● Adm. ●		
	carine	10/06/08	08/06/08	19/06/08	Med. ● Adm. ●		
	ori	02/06/08	02/06/08	13/06/08	Med. ● Adm. ●		
	BUE ANNIE	13/05/08	17/04/08	14/05/08	Med. ● Adm. ●		
	josette	02/06/08	25/05/08	10/06/08	Med. ● Adm. ●		
	sophie	02/06/08	31/05/08	09/06/08	Med. ● Adm. ●		

santé

et

ons de

ation

bord

eur

n.

ICO

SR

lock icon

rée

s

gales

ire 2.5.3

Trajectoire en SSR

Consulter / imprimer les demandes d'admission reçues



- ⇒ Un mail est arrivé pour prévenir de la nouvelle demande reçue
- ⇒ La demande apparaît en gras dans le tableau de bord
- ⇒ Elle peut être imprimée ou consultée depuis le tableau de bord

	FF	jeanne	05/02/08	01/02/08	Chirurgie ortho - traumato - Dr Tohoubi - Unité F1 i	Chirurgie de l'épaule i	SSMED - Hôpital de Roanne i		
	JC	Marguerite	05/11/07	12/11/07	Médecine interne gériatrique - Dr Roche - Unité 4B i	malnutrition, déficits sensoriels, dépression, isolement, tr. de l'équilibre, âge >ans: isolés ou associés, non compliqués i	SSMED - Hôpital de Roanne i		
	LA	odette	06/02/08	11/02/08	Chirurgie ortho - traumato - Dr Tohoubi - Unité F1 i	Chirurgie du coude et du poignet i	SSMED - Hôpital de Roanne i		
	LE	Patrick	12/03/08	25/03/08 i	Orthopédie - Dr Tiano i	Chirurgie et fractures du rachis, sans complications neurologiques i	SSMED - Hôpital de Roanne i		
	LENVAL	Patrick	18/03/08	25/03/08	Orthopédie - Dr Tiano i	Chirurgie et fractures du rachis, sans complications neurologiques i	SSMED - Hôpital de Roanne i		
	LI	henriette	29/01/08	04/02/08	Chirurgie ortho - traumato - Dr Tohoubi - Unité F1 i	Chirurgie de l'épaule i	SSMED - Hôpital de Roanne i		















































Répondre à une demande d'admission

Étape 1 : ouvrir la demande en cliquant dessus depuis le TDB


Tableau de bord de l'unité

CENTRE HOSPITALIER DE ROANNE

SSMED - Hôpital de Roanne

Demandes en cours		Admissions	Archivées	Annulées						
	D	LEONA	05/02/08	Accord sans date. 	Neurologie - Dr Salzman - Unité 2A 	Suites de chirurgie, sauf cancers 	SSMED - Hôpital de Roanne 			
	FA	jeanne	05/02/08	01/02/08	Chirurgie ortho - traumat - Dr Tohoubi - Unité F1 	Chirurgie de l'épaule 	SSMED - Hôpital de Roanne 			
	JC	Marguerite	05/11/07	12/11/07	Médecine interne gériatrique - Dr Roche - Unité 4B 	malnutrition, déficits sensoriels, dépression, isolement, tr. de l'équilibre, âge > ans: isolés ou associés, non compliqués 	SSMED - Hôpital de Roanne 			
	LA	odette	06/02/08	11/02/08	Chirurgie ortho - traumat - Dr Tohoubi - Unité F1 	Chirurgie du coude et du poignet 	SSMED - Hôpital de Roanne 			
	LE	Patrick	12/03/08	25/03/08 	Orthopédie - Dr Tiano 	Chirurgie et fractures du rachis, sans complications neurologiques 	SSMED - Hôpital de Roanne 			
	LENVAL	Patrick	18/03/08	25/03/08	Orthopédie - Dr Tiano 	Chirurgie et fractures du rachis, sans complications neurologiques 	SSMED - Hôpital de Roanne 			
	LI	henriette	29/01/08	04/02/08	Chirurgie ortho - traumat - Dr Tohoubi - Unité F1 	Chirurgie de l'épaule 	SSMED - Hôpital de Roanne 			

– Tableaux statistiques MCO



– Tableaux statistiques SSR



Les éléments de la « réussite »



- Outre l'engagement **INDISPENSABLE** des directions et de la CME + **animation** des coordinations en SSR
- Une **prescription médicale** (de SSR) : réfléchi - documentée - adaptée - sincère ...
- Un « remplissage » de la demande d'admission informatif et complet
- Un « choix » d'envoi dans les services SSR proposés « compétent » **prenant en compte des indications données par « Trajectoire »**
- Un **suivi attentif** des échanges (SCD/SSR)